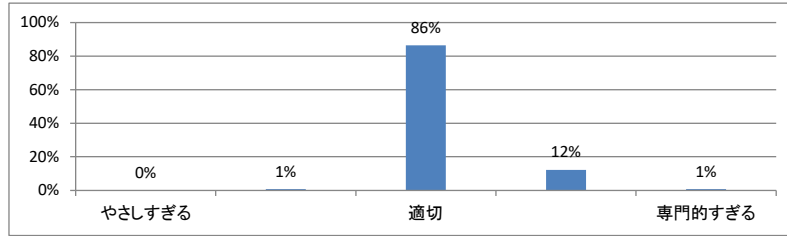
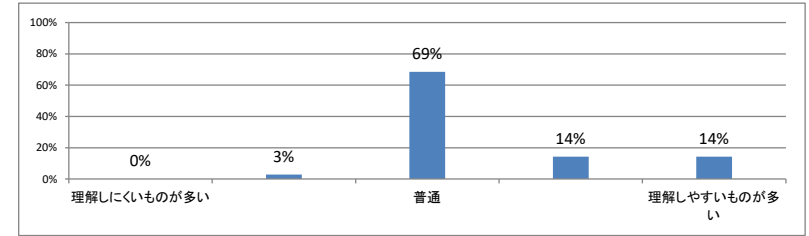


令和7年度 第6学年「セクション1」講義アンケート

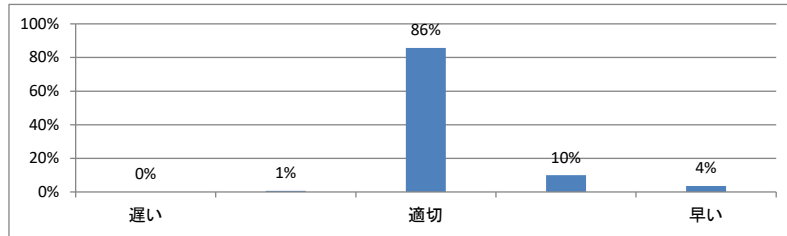
Q1. 講義全体のレベルは適切でしたか (平均:3.1)



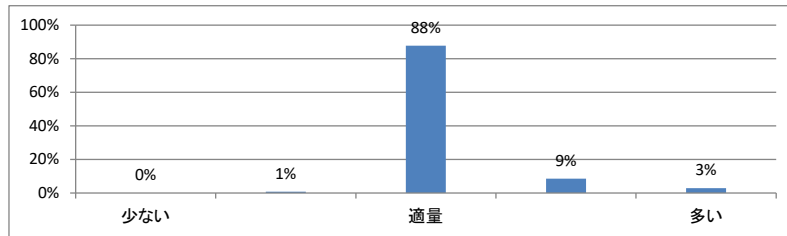
Q5. 講義の資料の内容はどうでしたか (平均:3.4)



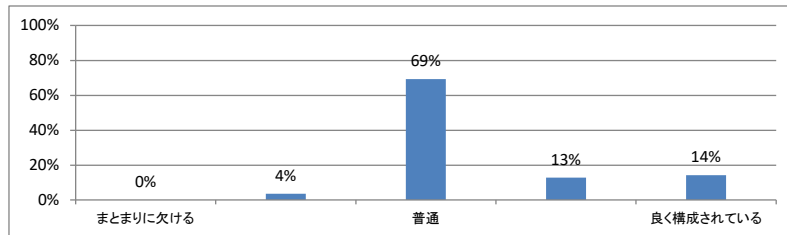
Q2. 講義全体を平均すると、進み具合(スピード)はどうでしたか (平均:3.2)



Q3. 講義全体の学習内容の量ははどうでしたか (平均:3.1)

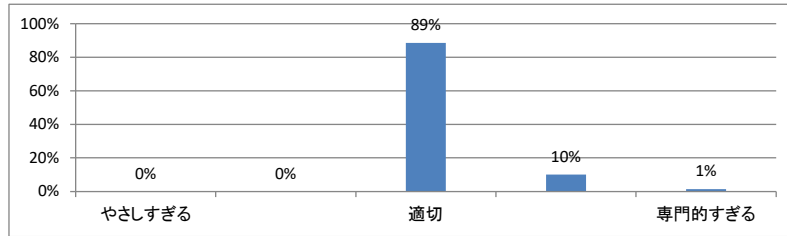


Q4. 講義全体の流れはどうでしたか (平均:3.4)

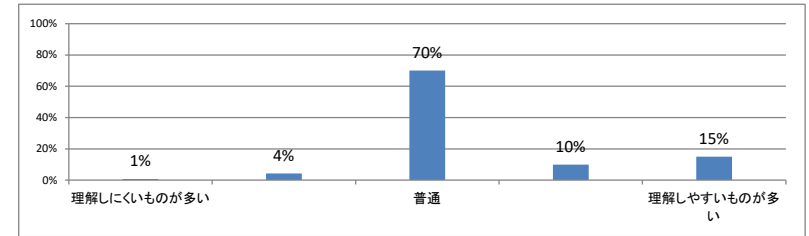


令和7年度 第6学年「セクション2」講義アンケート

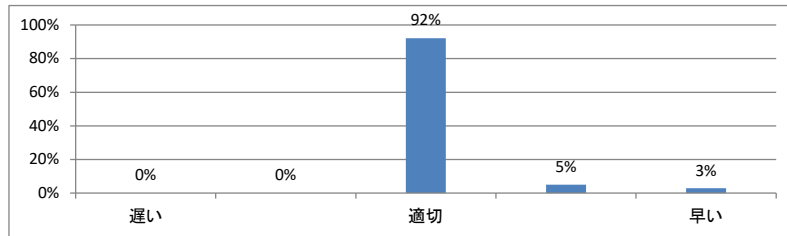
Q1. 講義全体のレベルは適切でしたか (平均:3.1)



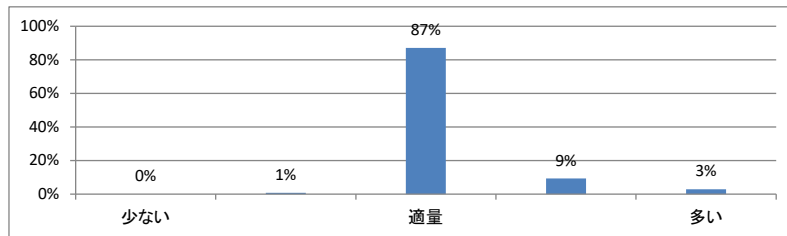
Q5. 講義の資料の内容はどうか (平均:3.3)



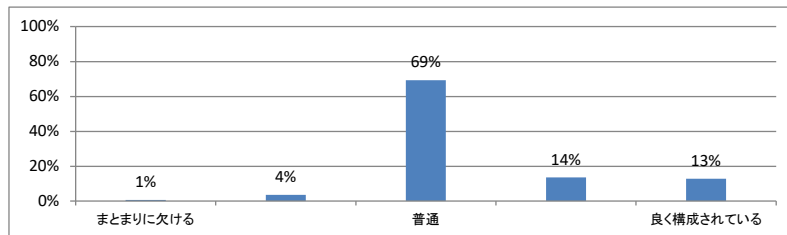
Q2. 講義全体を平均すると、進み具合(スピード)はどうか (平均:3.1)



Q3. 講義全体の学習内容の量はどうか (平均:3.1)

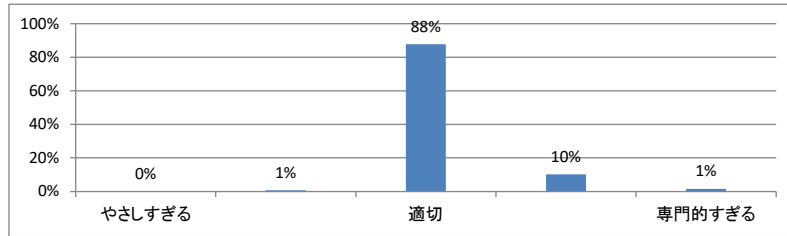


Q4. 講義全体の流れはどうか (平均:3.3)

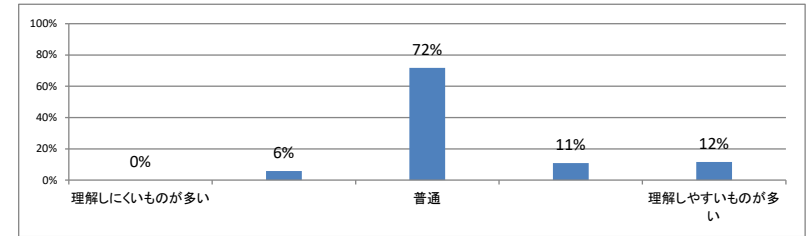


令和7年度 第6学年「セクション3」講義アンケート

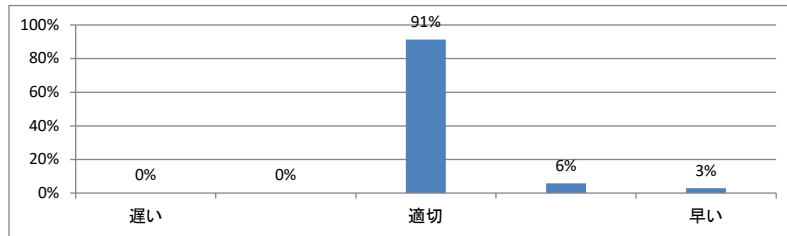
Q1. 講義全体のレベルは適切でしたか (平均:3.1)



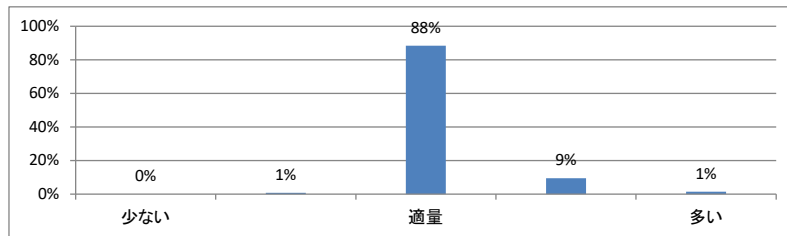
Q5. 講義の資料の内容はどうでしたか (平均:3.3)



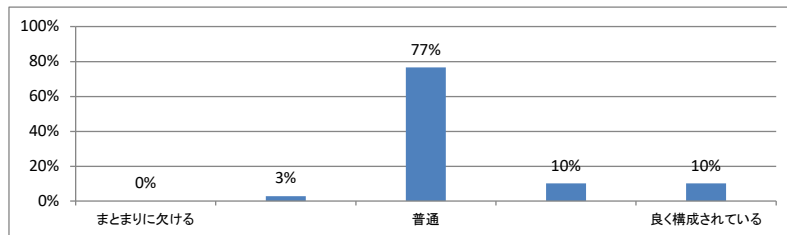
Q2. 講義全体を平均すると、進み具合(スピード)はどうでしたか (平均:3.1)



Q3. 講義全体の学習内容の量はどうでしたか (平均:3.1)

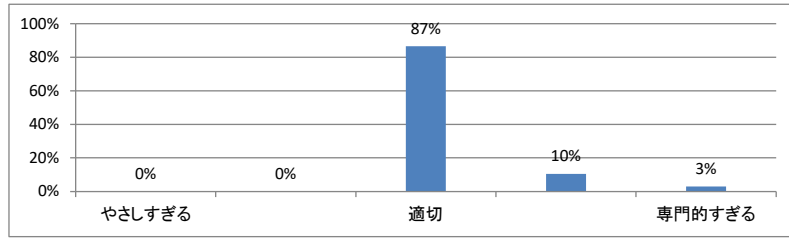


Q4. 講義全体の流れはどうでしたか (平均:3.3)

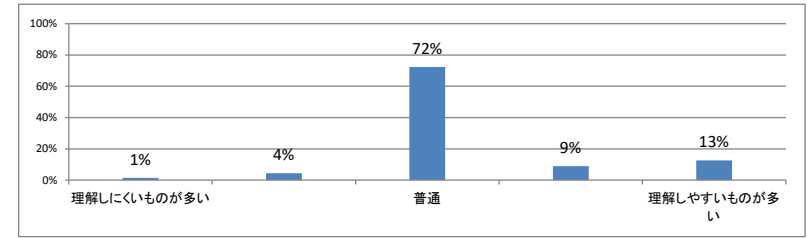


令和7年度 第6学年「セクション4」講義アンケート

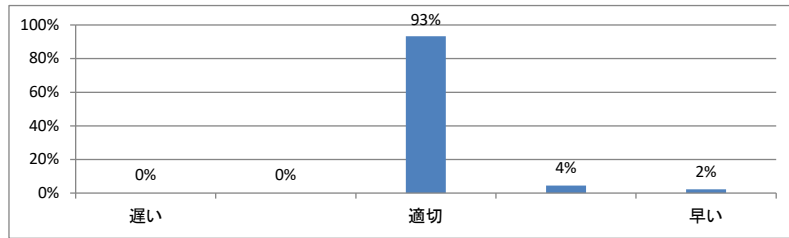
Q1. 講義全体のレベルは適切でしたか (平均:3.1)



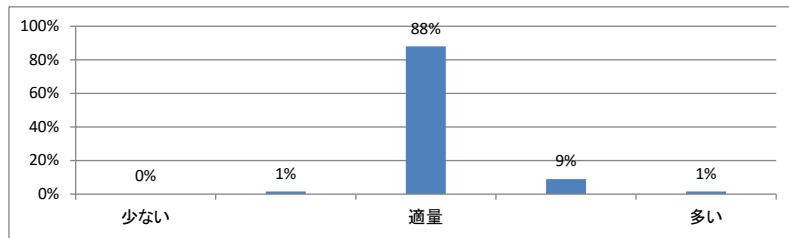
Q5. 講義の資料の内容はどうでしたか (平均:3.2)



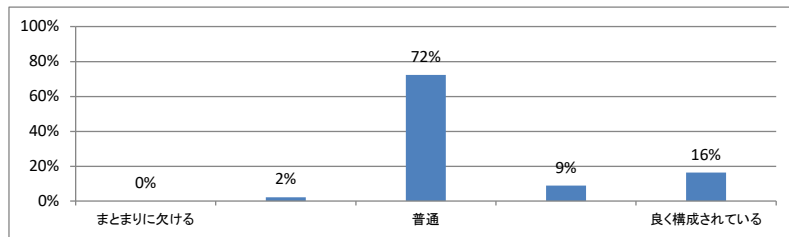
Q2. 講義全体を平均すると、進み具合(スピード)はどうでしたか (平均:3.1)



Q3. 講義全体の学習内容の量は どうでしたか (平均:3.1)

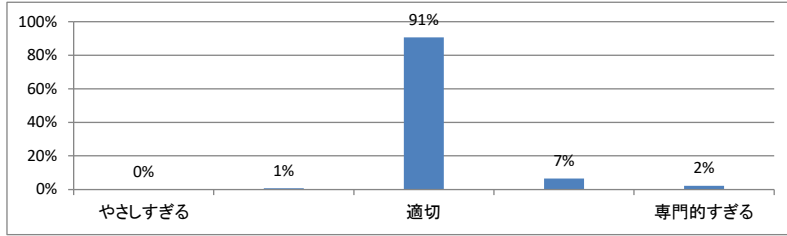


Q4. 講義全体の流れはどうでしたか (平均:3.4)

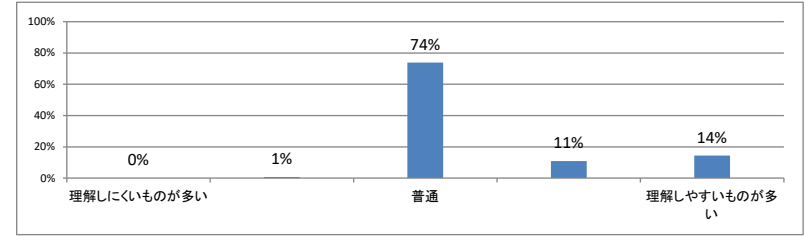


令和7年度 第6学年「セクション5」講義アンケート

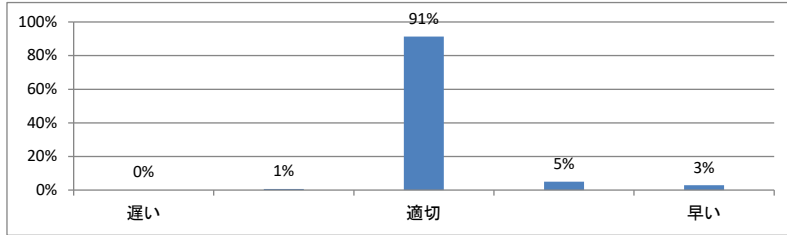
Q1. 講義全体のレベルは適切でしたか (平均:3.1)



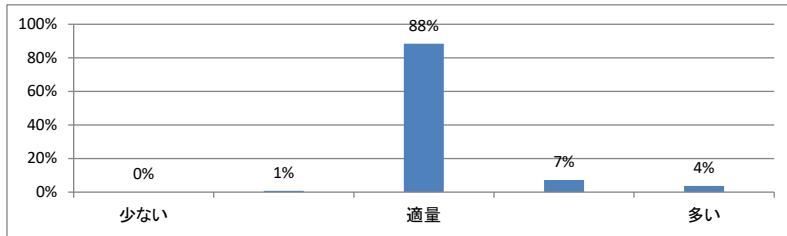
Q5. 講義の資料の内容はどうでしたか (平均:3.4)



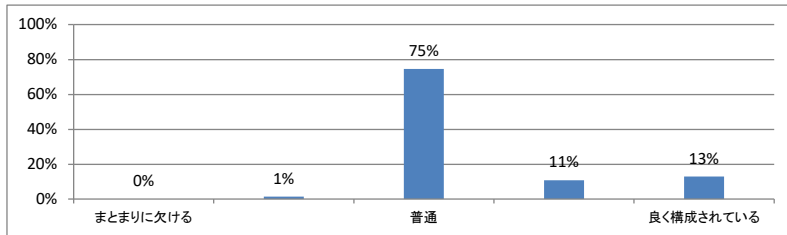
Q2. 講義全体を平均すると、進み具合(スピード)はどうでしたか (平均:3.1)



Q3. 講義全体の学習内容の量はどうでしたか (平均:3.1)

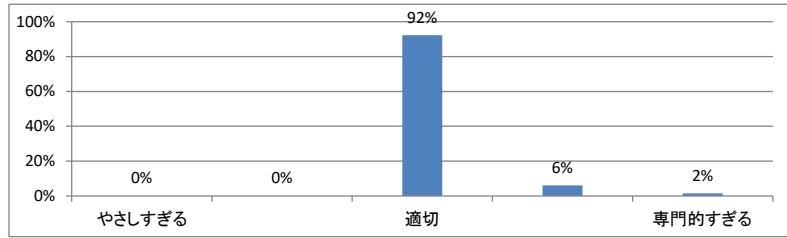


Q4. 講義全体の流れはどうでしたか (平均:3.4)

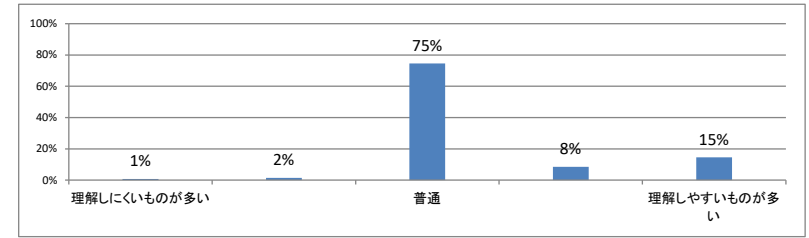


令和7年度 第6学年「セクション6」講義アンケート

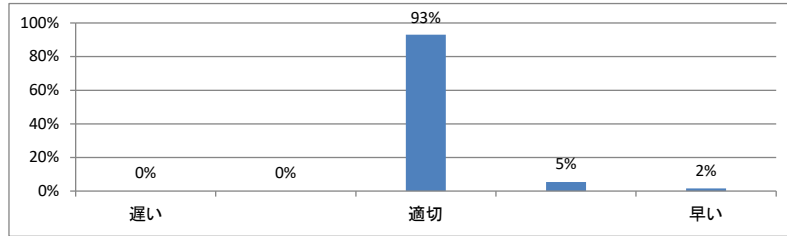
Q1. 講義全体のレベルは適切でしたか (平均:3.1)



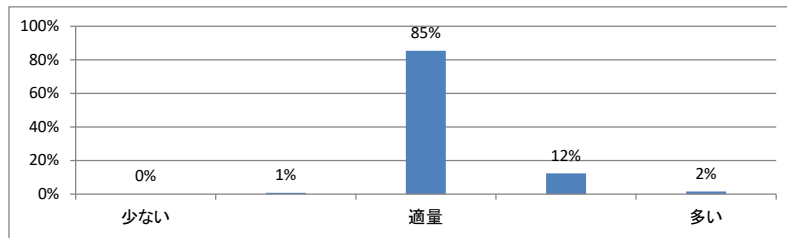
Q5. 講義の資料の内容はどうでしたか (平均:3.3)



Q2. 講義全体を平均すると、進み具合(スピード)はどうでしたか (平均:3.1)



Q3. 講義全体の学習内容の量は どうでしたか (平均:3.1)



Q4. 講義全体の流れはどうでしたか (平均:3.3)

